




ISTRUZIONI DI MONTAGGIO - KTM DUKE 790 EVOXTREME 310

FASE 1: Svitare la vite di fissaggio originale



FASE 2: Svitare la vite della fascetta e sfilare il silenziatore originale





FASE 3: Montare la molla tra il silenziatore e il raccordo prima del montaggio, quindi puntare la vite della fascetta originale





FASE 4: Far attenzione a far passare la staffa sulla parte posteriore al silent block e quindi puntare la vite





FASE 5: Serrare la fascetta e successivamente serrare le viti di fissaggio al telaio



